





## 5. 승강기분야 점검표

점 검 일 시	2021. 3. 18. ~ 2021. 3. 24.	점 검 구 분	자체 점검
점 검 장 소	교사동		
점 검 자	(소속)행복크린사회적협동조합 (직위)시설관리용역	(성명) 조수철	(서명) 
	(소속)월포초등학교 (직위)행정실장	(성명) 이신영	(서명) 
	(소속)태화종합엘리베이터 (직위)엘리베이터담당	(성명) 송영섭	(서명) 
확 인 자	(소속)월포초등학교 (직위)학교장	(성명) 이순희	(서명) 
점검자 의견 (총 평)			

세 부 점 검 사 항	점 검 결 과(해당란에 ✓체크)			
	적 합	부적합	해당 없음	부적합 세부 내용 (위치 · 상태 등)
○ 엘리베이터				
- 내부 이용자 안전수칙 부착 여부	<input checked="" type="checkbox"/>	<input type="checkbox"/>	<input type="checkbox"/>	
- 검사합격증명서 부착 여부	<input checked="" type="checkbox"/>	<input type="checkbox"/>	<input type="checkbox"/>	
- 문 닫힘 안전장치 작동상태 적정 여부	<input checked="" type="checkbox"/>	<input type="checkbox"/>	<input type="checkbox"/>	
- 비상 통화장치 작동 및 통화상태 적정 여부	<input checked="" type="checkbox"/>	<input type="checkbox"/>	<input type="checkbox"/>	
- 기계실 조속기 구동휠 보호커버 설치(관리) 여부	<input checked="" type="checkbox"/>	<input type="checkbox"/>	<input type="checkbox"/>	
< 기타 점검 의견 >				
○ 에스컬레이터				
- 승강장 주의표시 부착 여부	<input type="checkbox"/>	<input type="checkbox"/>	<input checked="" type="checkbox"/>	
- 검사합격증명서 부착 여부	<input type="checkbox"/>	<input type="checkbox"/>	<input checked="" type="checkbox"/>	
- 스커트 가드 설치(관리) 상태 적정 여부	<input type="checkbox"/>	<input type="checkbox"/>	<input checked="" type="checkbox"/>	
- 에스컬레이터 디딤판 설치(관리)상태 적정 여부	<input type="checkbox"/>	<input type="checkbox"/>	<input checked="" type="checkbox"/>	
- 콤 설치(관리)상태 적정 여부	<input type="checkbox"/>	<input type="checkbox"/>	<input checked="" type="checkbox"/>	
< 기타 점검 의견 >				

## 6. 옹벽분야 점검표(재해취약시설 외 부대 옹벽)

점 검 일 시	2021. 3. 16. ~ 2021. 3. 24.	점 검 구 분	자체 점검
점 검 장 소	월포초등학교		
점 검 자	(소속)행복크린사회적협동조합 (직위)시설관리 구역	(성명) 조수철	(서명)
	(소속)월포초등학교 (직위)행정실장	(성명) 이신영	(서명)
	(소속) (직위)	(성명)	(서명)
확 인 자	(소속)월포초등학교 (직위)학교장	(성명) 이순희	(서명)
점검자 의견 (총 평)			

세 부 점 검 사 항	점 검 결 과(해당란에 ✓체크)			
	적 합	부적합	해당 없음	부적합 세부 내용 (위치 · 상태 등)
○ 옹벽 전면				
- 균열의 발생 여부	<input type="checkbox"/>	<input type="checkbox"/>	<input checked="" type="checkbox"/>	
- 이음부 이격 여부	<input type="checkbox"/>	<input type="checkbox"/>	<input checked="" type="checkbox"/>	
- 전면부 배부름(돌출) 여부	<input type="checkbox"/>	<input type="checkbox"/>	<input checked="" type="checkbox"/>	
- 주변부 탁한 용수유출 여부	<input type="checkbox"/>	<input type="checkbox"/>	<input checked="" type="checkbox"/>	
- 낙석 여부	<input type="checkbox"/>	<input type="checkbox"/>	<input checked="" type="checkbox"/>	
- 단차, 전도 발생 여부	<input type="checkbox"/>	<input type="checkbox"/>	<input checked="" type="checkbox"/>	
< 기타 점검 의견 >				
○ 옹벽 배면				
- 지반의 균열 및 침하 발생 여부	<input type="checkbox"/>	<input type="checkbox"/>	<input checked="" type="checkbox"/>	
- 배수로의 기능저하 여부	<input type="checkbox"/>	<input type="checkbox"/>	<input checked="" type="checkbox"/>	
- 옹벽 인접 교목 식생(2m이내)	<input type="checkbox"/>	<input type="checkbox"/>	<input checked="" type="checkbox"/>	
- 콘크리트 파손	<input type="checkbox"/>	<input type="checkbox"/>	<input checked="" type="checkbox"/>	
< 기타 점검 의견 >				
○ 옹벽 기초부				
- 지반응기 여부	<input type="checkbox"/>	<input type="checkbox"/>	<input checked="" type="checkbox"/>	
- 옹벽 침하 여부	<input type="checkbox"/>	<input type="checkbox"/>	<input checked="" type="checkbox"/>	
- 주변부 탁한 용수유출 여부	<input type="checkbox"/>	<input type="checkbox"/>	<input checked="" type="checkbox"/>	
- 세굴의 발생 여부	<input type="checkbox"/>	<input type="checkbox"/>	<input checked="" type="checkbox"/>	
< 기타 점검 의견 >				

※ 기초 세굴 · 부등침하 · 옹벽의 균열 및 파손 등 및 주요 구조부의 균열 등 중대 결함이 발견 된 경우 민간전문가 및 점검장비를 활용하여 확인점검 실시

## 7. 사면(급경사지)분야 점검표(재해취약시설외 절토사면)

점 검 일 시	2021. 3. 16. ~ 2021. 3. 24.	점 검 구 분	자체 점검
점 검 장 소	월포초등학교		
점 검 자	(소속)행복크린사회적협동조합 (직위)시설관리 용역	(성명) 조수철	(서명)
	(소속)월포초등학교 (직위)행정실장	(성명) 이신영	(서명)
	(소속) (직위)	(성명)	(서명)
확 인 자	(소속)월포초등학교 (직위)학교장	(성명) 이순희	(서명)
점검자 의견 (총 평)			

세 부 점 검 사 항	점 검 결 과(해당란에 ✓체크)			
	적 합	부적합	해당 없음	부적합 세부 내용 (위치 · 상태 등)
○ 경사면내				
- 균열의 발생 여부	<input type="checkbox"/>	<input type="checkbox"/>	<input checked="" type="checkbox"/>	
- 침하의 발생 여부	<input type="checkbox"/>	<input type="checkbox"/>	<input checked="" type="checkbox"/>	
- 융기(배부름)의 발생 여부	<input type="checkbox"/>	<input type="checkbox"/>	<input checked="" type="checkbox"/>	
- 수목의 전도 여부	<input type="checkbox"/>	<input type="checkbox"/>	<input checked="" type="checkbox"/>	
- 낙석의 발생 여부	<input type="checkbox"/>	<input type="checkbox"/>	<input checked="" type="checkbox"/>	
- 뜯 돌의 존재 여부	<input type="checkbox"/>	<input type="checkbox"/>	<input checked="" type="checkbox"/>	
- 하단부 침식 발생여부	<input type="checkbox"/>	<input type="checkbox"/>	<input checked="" type="checkbox"/>	
- 지하수 유출 및 탁수의 용출 여부	<input type="checkbox"/>	<input type="checkbox"/>	<input checked="" type="checkbox"/>	
- 사면의 붕괴 이력 및 규모, 위치	<input type="checkbox"/>	<input type="checkbox"/>	<input checked="" type="checkbox"/>	
< 기타 점검 의견 >				

세 부 점 검 사 항	점 검 결 과(해당란에 ✓체크)			
	적 합	부적합	해당 없음	부적합 세부 내용 (위치 · 상태 등)
○ 상 · 하부 사면 및 도로면				
- 균열의 발생 여부	<input type="checkbox"/>	<input type="checkbox"/>	<input checked="" type="checkbox"/>	
- 침하의 발생 여부	<input type="checkbox"/>	<input type="checkbox"/>	<input checked="" type="checkbox"/>	
- 융기(배부름)의 발생 여부	<input type="checkbox"/>	<input type="checkbox"/>	<input checked="" type="checkbox"/>	
- 낙석의 발생 여부	<input type="checkbox"/>	<input type="checkbox"/>	<input checked="" type="checkbox"/>	
< 기타 점검 의견 >				
○ 보호공 혹은 보강공 등 구조물				
- 평면상 높낮이 차(단차)의 발생 여부	<input type="checkbox"/>	<input type="checkbox"/>	<input checked="" type="checkbox"/>	
- 모르터 표면의 습윤여부	<input type="checkbox"/>	<input type="checkbox"/>	<input checked="" type="checkbox"/>	
- 배수공의 막힘 등 배수기능 저하여부	<input type="checkbox"/>	<input type="checkbox"/>	<input checked="" type="checkbox"/>	
- 보호,보강 구조물의 파손발생여부	<input type="checkbox"/>	<input type="checkbox"/>	<input checked="" type="checkbox"/>	
- 소규모 낙석, 붕괴에 의한 보호,보강 효과 저하여부	<input type="checkbox"/>	<input type="checkbox"/>	<input checked="" type="checkbox"/>	
< 기타 점검 의견 >				

※ 기초 세굴 · 부등침하 및 주요 구조부의 균열 등 중대 결함이 발견 된 경우  
 민간전문가 및 점검장비를 활용하여 확인점검 실시