




1. 건축물분야 점검표

점 검 일 시	2021. 3. 18. ~ 2021. 3. 24.	점 검 구 분	자체 점검
점 검 장 소	교사동		
점 검 자	(소속)행복크린사회적협동조합 (직위)시설관리용역	(성명) 조수철	(서명) 
	(소속)월포초등학교 (직위)행정실장	(성명) 이신영	(서명) 
	(소속) (직위)	(성명)	(서명)
확 인 자	(소속)월포초등학교 (직위)학교장	(성명) 이순희	(서명) 
점검자 의견 (총 평)	특이사항 없음		

순 위	점 검 내 용		점 검 결 과(해당란에 ✓체크)			
	주점검	세부 점검사항	적합	부적합	해당 없음	부적합 세부 내용 (위치·상태 등)
1	안전 관리 실태	○ 시설물 안전 및 유지관리계획은 적정한가?				
		- 시설물안전법 대상 시설물 안전 및 유지관리계획 FMS등재 및 등재항목의 적정성 여부	<input checked="" type="checkbox"/>	<input type="checkbox"/>	<input type="checkbox"/>	
		○ 안전점검 및 정밀안전진단을 이행하고 있는가?				
		- 시설물안전법 대상시설의 안전점검 및 정밀안전진단 이행 여부	<input checked="" type="checkbox"/>	<input type="checkbox"/>	<input type="checkbox"/>	
		- 특수구조건축물 대상시설의 안전점검 이행 여부				
		- 안전점검 및 정밀안전진단 결과에 따른 보수·보강 이행 여부	<input checked="" type="checkbox"/>	<input type="checkbox"/>	<input type="checkbox"/>	
		- 자체 정기안전점검 담당자의 자격 적정 여부	<input checked="" type="checkbox"/>	<input type="checkbox"/>	<input type="checkbox"/>	
		○ 석면조사 및 유지관리는 적정한가?				
		- 석면조사 실시 여부	<input type="checkbox"/>	<input type="checkbox"/>	<input checked="" type="checkbox"/>	
		- 석면안전관리자 지정 및 교육 이수 여부	<input type="checkbox"/>	<input type="checkbox"/>	<input checked="" type="checkbox"/>	
		- 석면조사 매년 2회 실시 여부	<input type="checkbox"/>	<input type="checkbox"/>	<input checked="" type="checkbox"/>	
		○ 수조의 청소를 실시하고 있는가?				
		- 고·저수조의 매년 2회 청소 실시 여부	<input checked="" type="checkbox"/>	<input type="checkbox"/>	<input type="checkbox"/>	
		< 기타 점검 의견 >				

순 위	점 검 내 용		점 검 결 과(해당란에 ✓체크)			
	주점검	세부 점검사항	적합	부적합	해당 없음	부적합 세부 내용 (위치 · 상태 등)
2	구조 안전성	○ 지반이 침하되어 있는 곳은 없는가?				
		- 건물 주변 지반의 단차 및 균열 여부	<input checked="" type="checkbox"/>	<input type="checkbox"/>	<input type="checkbox"/>	
		- 건물 인근의 지하수 누출 여부	<input checked="" type="checkbox"/>	<input type="checkbox"/>	<input type="checkbox"/>	
		○ 건물이 기울어져 있지는 않는가?				
		- 창문의 원활한 개폐 여부	<input checked="" type="checkbox"/>	<input type="checkbox"/>	<input type="checkbox"/>	
		- 바닥은 기울지 않았는지 여부	<input checked="" type="checkbox"/>	<input type="checkbox"/>	<input type="checkbox"/>	
		- 외벽의 수직상태 유지 여부	<input checked="" type="checkbox"/>	<input type="checkbox"/>	<input type="checkbox"/>	
		○ 균열은 없는가?				
		- 구조체(기둥, 보, 슬래브, 내력벽)에 균열 여부	<input checked="" type="checkbox"/>	<input type="checkbox"/>	<input type="checkbox"/>	
		○ 철근노출 및 부식, 박리, 박락된 곳은 없는가?				
		- 철근 노출 여부	<input checked="" type="checkbox"/>	<input type="checkbox"/>	<input type="checkbox"/>	
		- 콘크리트 표면이 들뜸 여부	<input checked="" type="checkbox"/>	<input type="checkbox"/>	<input type="checkbox"/>	
		- 콘크리트가 떨어져 철근 노출 여부	<input checked="" type="checkbox"/>	<input type="checkbox"/>	<input type="checkbox"/>	
		○ 구조체 단면손상 및 하중이 증가된 부분은 없는가?				
		- 기둥, 보, 슬래브, 내력벽의 설계 단면 손상 여부	<input checked="" type="checkbox"/>	<input type="checkbox"/>	<input type="checkbox"/>	
		- 지붕 및 건물 내에 설계도에 없는 구조물, 탱크 등 설치 여부	<input checked="" type="checkbox"/>	<input type="checkbox"/>	<input type="checkbox"/>	
		○ 철골재의 볼트체결 상태는 적절한가?				
		- 접합부 볼트 누락 여부	<input checked="" type="checkbox"/>	<input type="checkbox"/>	<input type="checkbox"/>	
		- 접합부 볼트체결부위에 틈새 발생 여부	<input checked="" type="checkbox"/>	<input type="checkbox"/>	<input type="checkbox"/>	
		- 접합부 용접의 적합 시행 여부	<input checked="" type="checkbox"/>	<input type="checkbox"/>	<input type="checkbox"/>	
		○ 철골재 건축물이 손상된 곳은 없는가?				
		- 철재의 부식으로 단면결손 여부	<input checked="" type="checkbox"/>	<input type="checkbox"/>	<input type="checkbox"/>	
		- 철골재의 도장 탈락 여부	<input checked="" type="checkbox"/>	<input type="checkbox"/>	<input type="checkbox"/>	
		- 기둥, 보, 슬래브의 휨, 처짐 등 손상 여부	<input checked="" type="checkbox"/>	<input type="checkbox"/>	<input type="checkbox"/>	

순 위	점 검 내 용		점 검 결 과(해당란에 ✓체크)			
	주점검	세부 점검사항	적합	부적합	해당 없음	부적합 세부 내용 (위치 · 상태 등)
2	구조 안전성	< 기타 점검 의견 >				
3	건축 마감	○ 지붕, 옥상마감은 적절한가?				
		- 난간의 높이가 1.2m 이상이며, 튼튼한지 여부	<input checked="" type="checkbox"/>	<input type="checkbox"/>	<input type="checkbox"/>	
		- 지붕 마감재의 탈락, 비산 우려 여부	<input checked="" type="checkbox"/>	<input type="checkbox"/>	<input type="checkbox"/>	
		- 배수구멍의 걸림망 설치 여부	<input checked="" type="checkbox"/>	<input type="checkbox"/>	<input type="checkbox"/>	
		- 배수구멍이 기능 발휘에 문제 유무	<input checked="" type="checkbox"/>	<input type="checkbox"/>	<input type="checkbox"/>	
		- 방수층의 손상 및 잡초의 식생 여부	<input checked="" type="checkbox"/>	<input type="checkbox"/>	<input type="checkbox"/>	
		- 옥상에 비산이 우려되는 물건 방치 여부	<input checked="" type="checkbox"/>	<input type="checkbox"/>	<input type="checkbox"/>	
		- 옥상에 불법건축물 설치 여부	<input checked="" type="checkbox"/>	<input type="checkbox"/>	<input type="checkbox"/>	
		○ 외부 마감재는 적절히 설치되어 있는가?				
		- 탈락, 들뜸, 추락의 위험 여부	<input checked="" type="checkbox"/>	<input type="checkbox"/>	<input type="checkbox"/>	
		○ 내부 마감재는 적절히 설치되어 있는가?				
		- 탈락, 들뜸, 추락의 위험 여부	<input checked="" type="checkbox"/>	<input type="checkbox"/>	<input type="checkbox"/>	
		- 석면재료의 분진 우려 여부	<input checked="" type="checkbox"/>	<input type="checkbox"/>	<input type="checkbox"/>	
		- 계단에 미끄럼방지시설 설치 여부	<input checked="" type="checkbox"/>	<input type="checkbox"/>	<input type="checkbox"/>	
		< 기타 점검 의견 >				

※ 건축물 기초 세굴 · 부등침하, 기둥 · 보 등 주요 구조부 균열 등 중대 결함이 발견 된 경우 민간전문가 및 점검장비를 활용하여 확인점검 실시